

素材制作工具

创意中心&微电影工具&妙思创意实验室

目录

- 1 创意中心
- 2 微电影视频制作（小视界）
- 3 妙思创意实验室





创意中心



优化师投广告时发现视频尺寸不符合，如果重新提单给设计师流程太长时间来不及，怎么办呢？



听说视频有字幕、利益点装饰可以加强视频吸引力，可是加字幕太麻烦，如何快速加上字幕呢？

【创意工作台 - 视频调整】自动适配至各个规格版位，提升视频效果

➤ 使用场景

- 腾讯流量复杂，广告位多
- 一个视频想投腾讯多个流量版位，线下转尺寸、时长耗时耗力
- 想要快速为视频添加利益点，提升视频效果



1. 投放端上传视频素材

2. 视频智能调整



➤ 优秀案例

CTR较行业平均水平提升**72.68%**，
CVR较行业平均水平提升**34.65%**



多种智能调整方式，
清晰展现视频利益点，
提高视频效果



注：《视频自动适配操作指引》

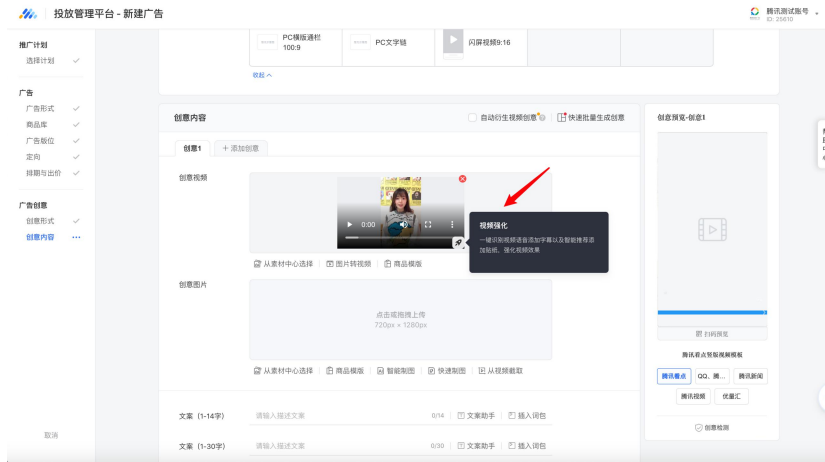
<https://docs.qq.com/doc/DTWthZG9KSnFOVklz>

【创意工作台 - 一键加字幕、装饰】经实验验证，有字幕、装饰的视频CTR提升30%

➤ 使用场景

- 添加字幕耗时耗力？不知如何为视频添加卖点装饰？
- 设计师调整效率低，优化师也想快速调整视频
- 一键加字幕装饰智能识别视频内容，算法优选添加字幕、装饰

1. 投放端使用视频强化



3. 编辑字幕内容和样式



2. 算法识别视频语音和内容，为视频一键添加字幕和装饰



4. 编辑装饰内容和样式



【优秀案例】视频加字幕、装饰，有效提升点击转化

➤ 食品行业 - 微信朋友圈



原视频

点击率: 1.96%
转化率: 4.12%
目标转化成本: 72.73



加装饰、字幕后

点击率: 2.25%
转化率: 5%
目标转化成本: 56.57

加装饰、字幕后, **CTR提升15%**, **CVR提升21%**, **CVR高于行业水平20%**, **转化成本降低22%**

➤ 服饰行业 - 通投



原视频

点击率: 3.04%
转化率: 0.27%
目标转化成本: 194.11

加字幕后, **CVR提升800%**, **CVR高于行业水平46%**, **转化成本降低69%**



加字幕后

点击率: 2.02%
转化率: 2.44%
目标转化成本: 60.14

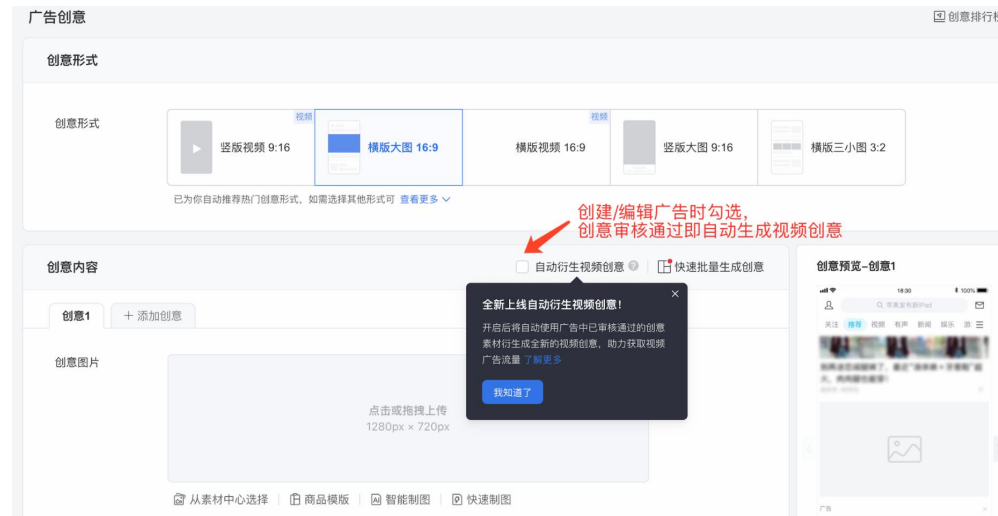
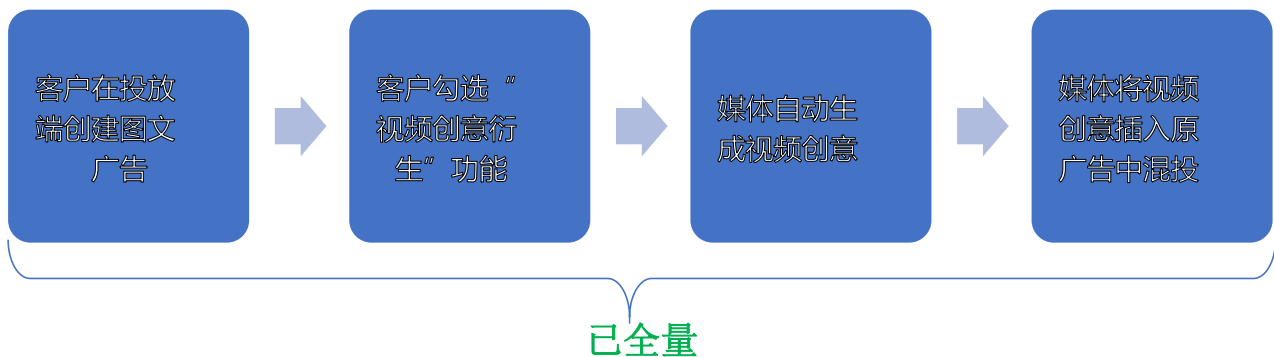
视频效果更好，可做视频成本太高，跑量又无法保证，那要怎么投视频呀？



【自动衍生视频创意】自动投视频，借用原广告数据快速起量

➤ 视频创意衍生

- 将广告中原有的图片（或视频）合成新的视频创意，插入到原广告中混投。
- 自动转成视频，复用原图文广告数据快速起量，解决客户制作视频创意费时久，成本高，视频跑量效果无法保证痛点。




➤ 当前支持的规格列表

版位	出价方式	原创意形式	衍生的视频创意形式
优量汇	oCPM、oCPC CPM、CPC	横版大图16:9 (711)、竖版视频9:16 (721)	横版视频16:9 (720)
		竖版大图9:16 (712)、横版视频16:9 (720)	竖版视频9:16 (721)
XQ	oCPM、CPM oCPC、CPC	横版大图16:9 (711)、竖版视频9:16 (721)	横版视频16:9 (720)
		竖版大图9:16 (712)	闪屏视频 (1529)
		横版视频16:9 (720)	竖版视频9:16 (721)
XS	oCPM、CPM	QQ消息-基础 (876)、QQ消息-橱窗 (878)	QQ消息-视频 (877)
		横版大图16:9 (711)、竖版视频9:16 (721)	横版视频16:9 (720)
XS	oCPM、CPM	竖版大图9:16 (712)	闪屏视频 (1529)
		横版视频16:9 (720)	竖版视频9:16 (721)
		横版大图16:9 (711)、竖版视频9:16 (721)	横版视频16:9 (720)

版位	原创意形式	原创意形式名称	尺寸	衍生的新创意形式	衍生的创意形式名称	支持的落地页(仅以下的落地页支持衍生)	备注
微信朋友圈	311	微信(朋友圈消息流)	常规大图 1:1	1708	卡片广告 横版视频 16:9	简版原生页、小程序	1. 不支持选择行动按钮
	643	微信朋友圈(朋友圈多图_六图文)	常规多图 1:1	1708	卡片广告 横版视频 16:9	简版原生页、小程序	2. 因为卡片视频支持的描述不超过30字且不允许换行，因此常规大图(多图)转卡片需要满足上述条件
	642	微信朋友圈(朋友圈多图_四图文)	常规多图 1:1	1708	卡片广告 横版视频 16:9	简版原生页、小程序	3. 简版落地页不支持默认横板
	641	微信朋友圈(朋友圈多图_三图文)	常规多图 1:1	1708	卡片广告 横版视频 16:9	简版原生页、小程序	
	1064	朋友圈竖版视频	常规视频 750x1536	1480	朋友圈竖版视频	简版原生页	
	618	微信(朋友圈消息流) 4:3	常规视频 4:3	721	微信竖版视频 9:16	简版原生页	
	1465	微信横版视频 16:9	常规视频 16:9	721	微信竖版视频 9:16	简版原生页	
	721	微信竖版视频 9:16		1465	微信横版视频 16:9	简版原生页	
	1708	卡片广告 横版视频 16:9	卡片广告 横版视频 16:9	721	微信竖版视频 9:16	简版原生页	1. 不支持选择行动按钮
	1707	卡片广告 横版大图 16:9	卡片广告 横版大图 16:9	1708	卡片广告 横版视频 16:9	微信小程序、自定义落地页、简版原生页	
微信公众号与小程序	450	基础卡片 横版大图 16:9	基础卡片 横版大图 16:9	452	基础卡片 横版视频 16:9	微信小程序、自定义落地页、简版原生页 路径Android落地页(pt19)	
	588	标签卡片 横版大图 16:9	标签卡片 横版大图 16:9	589	标签卡片 横版视频 16:9	微信小程序、自定义落地页、简版原生页 路径Android落地页(pt19)	
	929	横版视频16:9	960x540	559	960x540视频 【小程序激励式视频】	自定义、小程序、原生推广页	
	559	960x540视频	960x540视频 【小程序激励式视频】	560	750x1334视频 【小程序激励式视频】	自定义、小程序、原生推广页	
560	竖版视频9:16	750x1334视频 【小程序激励式视频】	559	960x540视频 【小程序激励式视频】	自定义、小程序、原生推广页		
608	960x334单图(文)	960x334	538	960x540视频 【公众号底部优雅视频】	自定义、小程序、原生推广页、原生推广页小程序版		
998	960x540单图	960x540	538	960x540视频 【公众号底部优雅视频】	自定义、小程序、原生推广页		

注：《创意衍生能力介绍》 <https://docs.qq.com/doc/DVFVNaHhRZkxOeHFU>

【自动衍生视频创意】自动图转视频，借用原图文广告数据快速起量



单图模板



多图卡点混剪

【自动衍生-优秀案例】



衍生前

衍生后

案例1: 综合电商行业-投放联盟
竖版大图智能匹配红包雨动效及音乐



衍生成竖版视频
CTR是图文3倍
转化成本仅图文的1/2



衍生后

案例2: 综合电商行业-通投
横版大图智能匹配转场、光效及音乐



衍生成横版视频
下单成本下降20%
条均ARPU值是普通广告3倍
联盟CTR提升32%



3D特效



获得现金红包!

实际提现金额以活动规则为准

¥8.52

● 现金可提现

确认领取

按钮微动



衍生后

案例3: 服饰行业-投放朋友圈
横版大图智能匹配弹幕动效、转场及音乐



衍生成横版视频
消耗提升83%
CTR、CVR及POI均有效提升10%

【自动衍生视频创意】视频自动全尺寸覆盖，投一个横版广告即可同时覆盖竖版广告位





哇投放流程有这么多好用的视频工具，那有没有图片工具、文案工具呢？

【创意工作台 - 快速制图】 免费版权图片，投放流程快速调整尺寸、添加利益点

➤ 使用场景

- 没有版权图片，图片素材不足
- 投放图片规格尺寸多，原图片尺寸不合适
- 想在图片加上利益点描述，加深广告印象

1. 投放端使用快速制图，输入关键词可搜索免费版权图片



2. 可选择文案模板，替换文案内容快速生成图片



【创意工作台 - 文案助手】快速获取高点击、高转化的文案创意

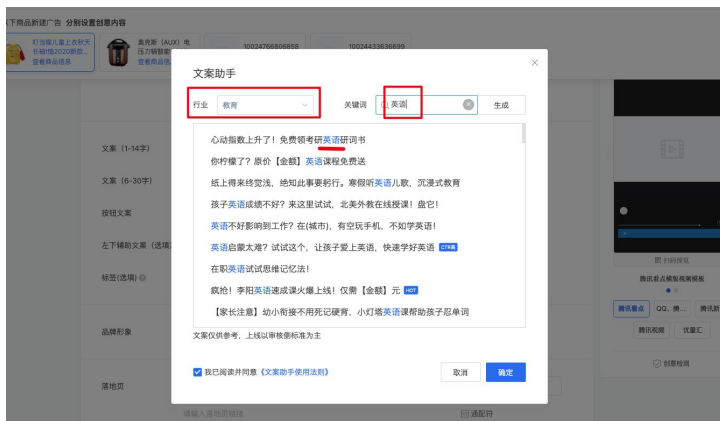
➤ 使用场景

- 每天写文案已经才思枯竭？不知道写的文案好不好，心里没底？
- 不知道什么文案在腾讯流量上效果好？
- 文案助手工具通过智能算法，识别图片、商品信息，自动生成优质文案建议，高效编辑文案。
- 可以按照行业、关键词筛选，系统即智能推荐相关广告文案。

1. 投放端使用文案助手



2. 算法智能合成推荐行业下高点击、高消耗文案合集



3. 系统根据商品、图片信息智能推荐相关文案合集



4. 点击文案，一键使用，高效快捷



2

微电影视频制作（小视界）

一天要输出**20**个视频，**100**
张图片，这可难倒设计师了！

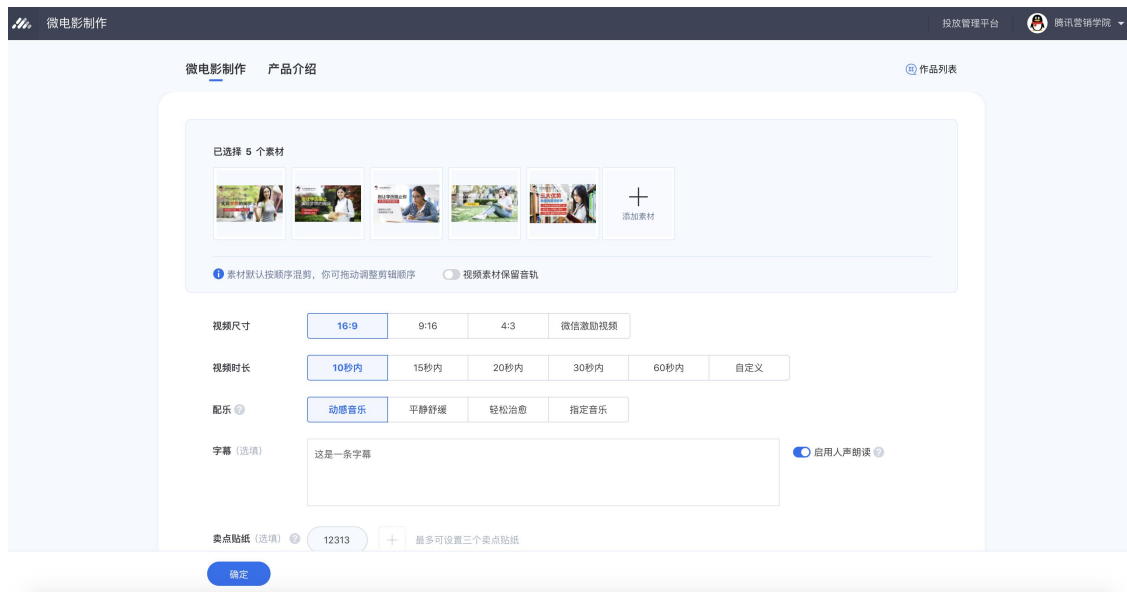
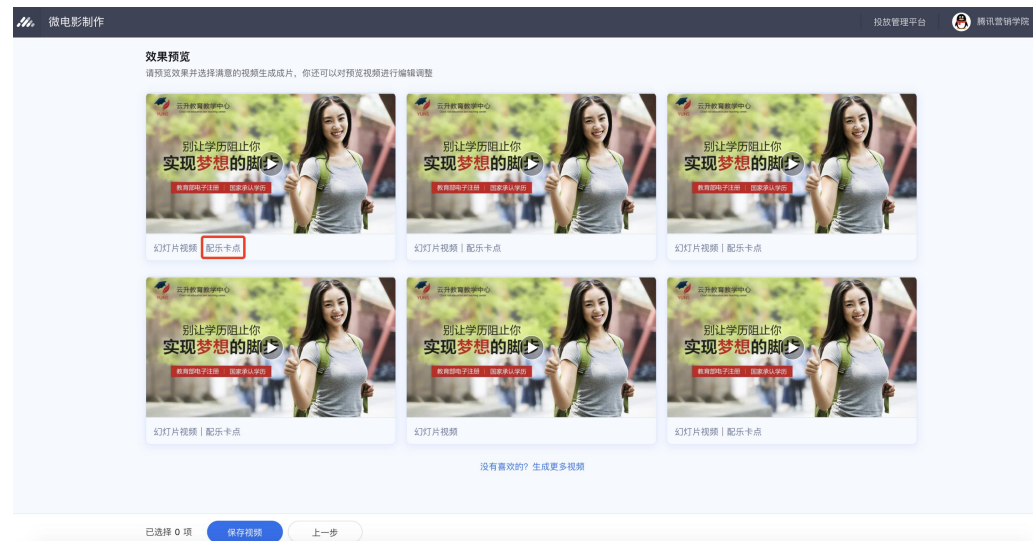


【视频工具 - 微电影】少量素材即可通过算法混剪批量生成视频

➤ 使用场景

- 想快速批量生成视频？手中有大量图片素材不知如何转成视频？
- 微电影工具是一个**视频智能生成引擎**。只需要提供少量原始素材（图片/视频/落地页等）即可**批量生成**精彩创意视频供挑选使用，并且支持微调选择特效、配音等视频元素。
- 通过**回传广告效果数据**训练混剪算法模型，判断最佳混剪方式生成效果视频
- 提供大量卡点音乐、卖点贴纸、转场效果，有效提升视频丰富程度

➤ 创意中心 - 创意工具箱 - 微电影



【图片工具-智能制图】一键批量生成广告图片

➤ 使用场景

- 只有商品图片，但想制作成高端大气的广告图片素材？
- 想一天给商品批量做100张图片，但又怕同样的图片被相似素材打压
- 智能制图实现从0到1的快速批量做图。套用行业内上千套模版，算法优选智能制作优质广告图片。

➤ 创意中心 - 创意工具箱 - 智能制图





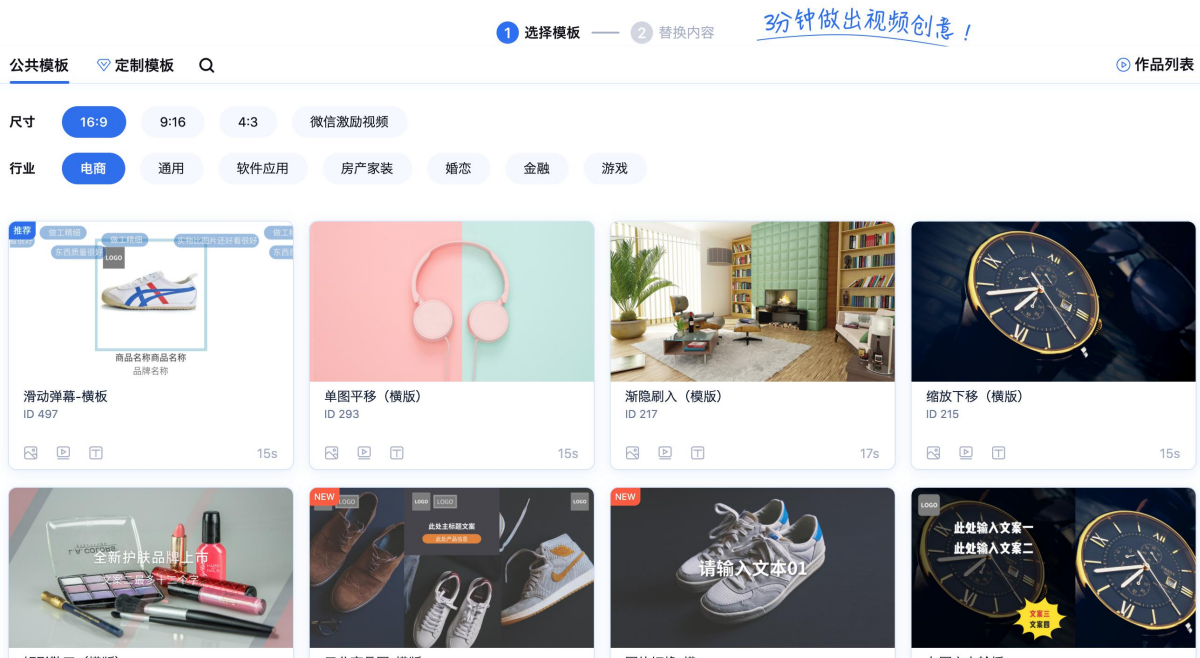
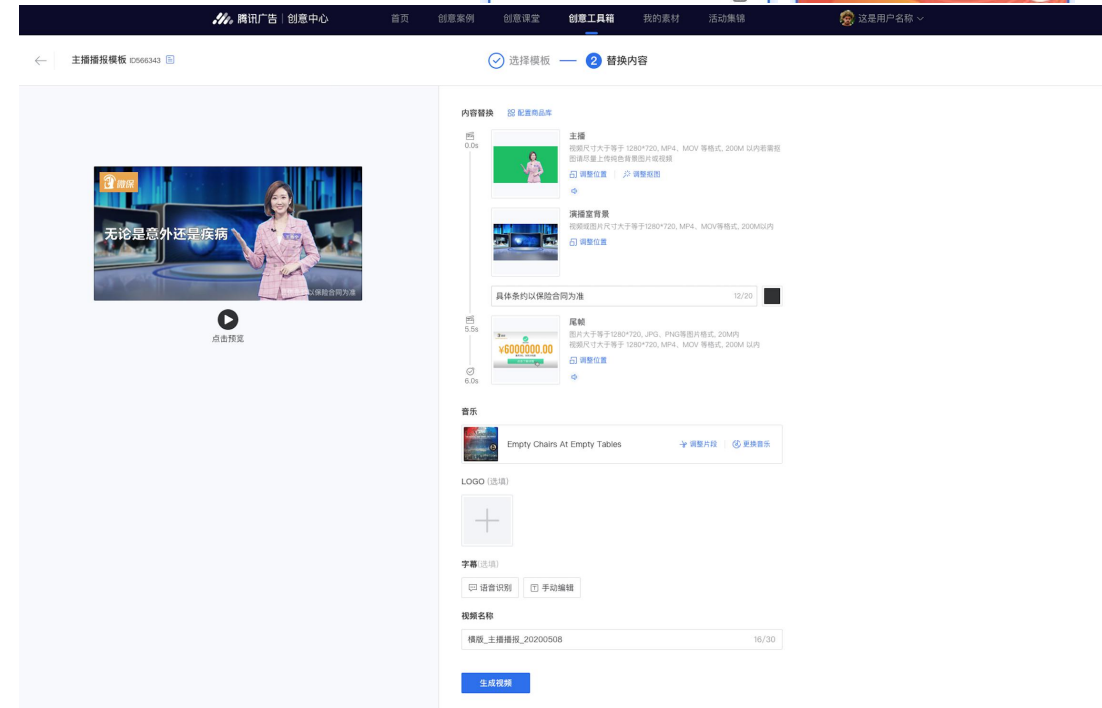
这么多批量生产工具真好用呢！
可是我不想让素材太平庸，怎
么能做行业内的热门同款呢？

【视频工具-模版视频】行业定制视频模板，替换元素快速生成爆款视频

➤ 使用场景

- 想简单制作视频，又怕太平庸不起量？想快速制作热门素材同款？
- 模版视频将广告大盘中效果较好的视频，拆解成模板，广告主可直接替换模板内元素：图片、视频、文案、音乐等，就可以快速批量生成爆款视频
- 实现从0到1的快速图片转视频

➤ 创意中心 - 创意工具箱 - 模版视频

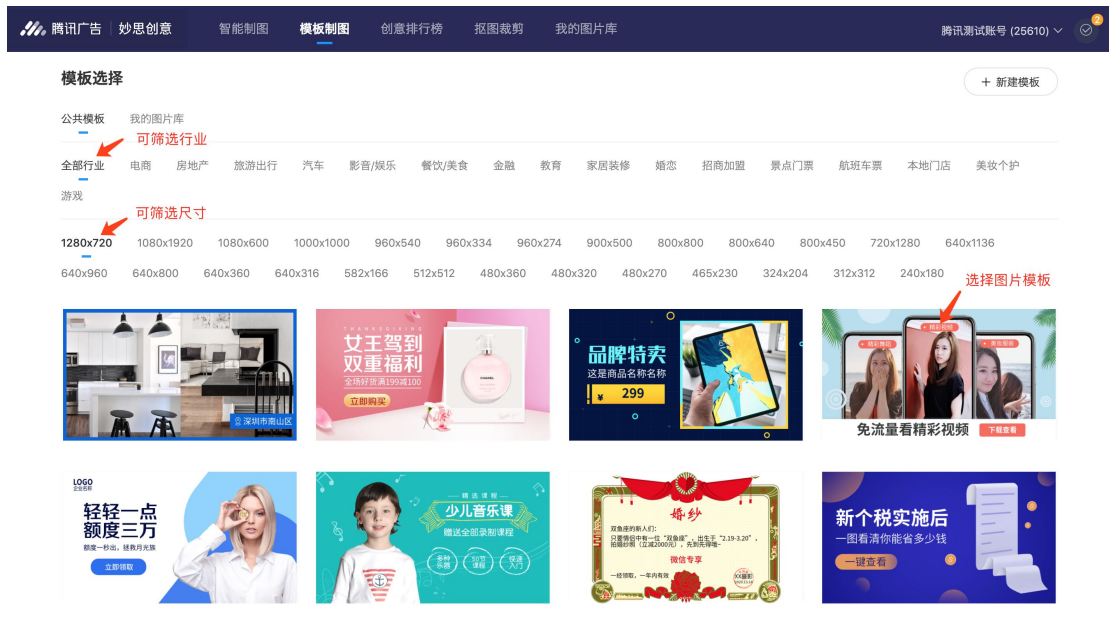


【图片工具-模版制图】行业化定制模板，快速制作定制化广告图片

➤ 使用场景

- 想快速做广告图片，但智能制图生成的图片缺乏行业特点
- 模板制图搜罗广告大盘优秀跑量图片，结构图片中的元素形成模板，替换模板中的商品图、文案即可快速生成行业个性化定制图片

➤ 创意中心 - 创意工具箱 - 模板制图



➤ 创意中心详细功能介指引：<https://docs.qq.com/doc/DTk9wYmJkYmhMcG1Q>




妙思创意实验室

➤ 产品介绍

妙思是由腾讯广告创意优化团队自主研发的一款创意设计产品。

基于图像智能生成技术，妙思可以改变传统的设计模式，使广告主在短时间内完成大量符合腾讯广告各种流量版位要求的创意图的设计，提高工作效率。

用户只需任意输入想达成的风格、尺寸，妙思就能代替人工完成素材分析、抠图、配色等耗时耗力的设计项目，实时生成多套符合要求的设计解决方案。



妙思创意实验室

你的智能创意设计师

➤ 1、登陆入口

入口：ADQ投放端

工具—创意制作—妙思创意实验室

The screenshot shows the '投放管理平台' (Advertising Management Platform) interface. The top navigation bar includes '概览' (Overview), '推广' (Promotion), '报表' (Reports), '财务' (Finance), '资产' (Assets), and '工具' (Tools), with '工具' highlighted by a red box. The main content area is titled '创意制作' (Creative Production) and contains a grid of tool cards. The card for '妙思创意实验室' (Miaosi Creative Lab) is highlighted with a red border. Other cards include '创意中心', '微电影', '腾讯创意订制', '素材自助检测工具', '原生推广页', '蹊径落地页', '枫页落地页', '阅宝落地页', '应用宝落地页', '互动推广页', and '第三方落地页'.

工具名称	描述
创意中心	广告创意一站式服务平台 创意排行榜
妙思创意实验室	快速智能的制作丰富多彩的图片
微电影	套用精美模板，帮您快速生成幻灯片视频
腾讯创意订制	一站式解决广告主视频广告订制需求
素材自助检测工具	快速检测广告素材的合规性，提供素材修改建议
原生推广页	适用微信广告流量的落地页，包含创作以及管理、数据等
蹊径落地页	快速制作各种类型的落地页，提升广告转化效果
枫页落地页	商品页面订单售后一站式管理系统，精准全面分析数据，高效追踪投放效果
阅宝落地页	专注自媒体小说行业的落地页，海量小说可供选择，投放效果一目了然
应用宝落地页	制作用于应用宝投放的落地页，提升广告转化效果
互动推广页	制作可互动的落地页，为应用推广与活动推广提供丰富体验，提升转化效果
第三方落地页	业界领先的第三方落地页制作工具集合 有赞 一叶智能 微盟

➤ 2、图片制作

主体素材：分为商品图和场景图

商品图：适用于您有实际的产品实体（如电商等），鼠标悬停时，出现选材要领，您可在免费素材库选择所需素材。如果图片带有背景，可点击图片使用抠图功能；如果背景复杂（如发丝、五彩墙面等），建议本地抠图完成后再上传；可以支持多图（最多3图拼图制作）。

场景图：适用于您推广的主体为服务（如旅游、教育等）。

智能制图

主体素材

商品图 ②

场景图 ②



+

点击上传

点击“点击上传”按钮，上传商品图，最多只支持上传3张主体素材

文案	主标题, 5-7字最佳 0/15		副标题, 6-10字最佳 0/15		行动文案, 4-5个字最佳 0/15		从文案库选择			
尺寸	1280x720	1080x1920	1080x600	1000x1000	960x540	960x334	960x274	900x500	800x800	800x640
	800x450	720x1280	640x1136	640x960	640x800	640x360	640x316	582x166	512x512	480x360
	480x320	480x270	465x230	324x204	312x312	240x180				
风格 (选填)	简洁	清新	时尚	梦幻	活泼	古典	科技	动感	酷炫	其他
颜色 (选填)	红	橙	黄	绿	青	蓝	紫	黑	白	灰

➤ 3、图片制作

文案：主、副文案必填，行动文案可选。

尺寸：您可以多选尺寸，妙思会同时返回给您期望的尺寸图，最多可以同时选择5个。

风格：选填，可多选，同时生成多种风格的图片。


颜色：选填，可多选，同时生成多种主色系的图片。

智能制图

主体素材

商品图 ②

场景图 ①



文案

主标题, 5-7字最佳 0/15 副标题, 6-10字最佳 0/15 行动文案, 4-5个字最佳 0/15 [从文案库选择](#)

尺寸

1280x720	1080x1920	1080x600	1000x1000	960x540	960x334	960x274	900x500	800x800	800x640
800x450	720x1280	640x1136	640x960	640x800	640x360	640x316	582x166	512x512	480x360
480x320	480x270	465x230	324x204	312x312	240x180				

风格 (选填)

简洁	清新	时尚	梦幻	活泼	古典	科技	动感	酷炫	其他
----	----	----	----	----	----	----	----	----	----

颜色 (选填)

红	橙	黄	绿	青	蓝	紫	黑	白	灰
---	---	---	---	---	---	---	---	---	---

智能生成

以上几项都完成之后，最后点击智能生成按钮 系统会自动生成多个创意图片。

➤ 4、智能拓展尺寸

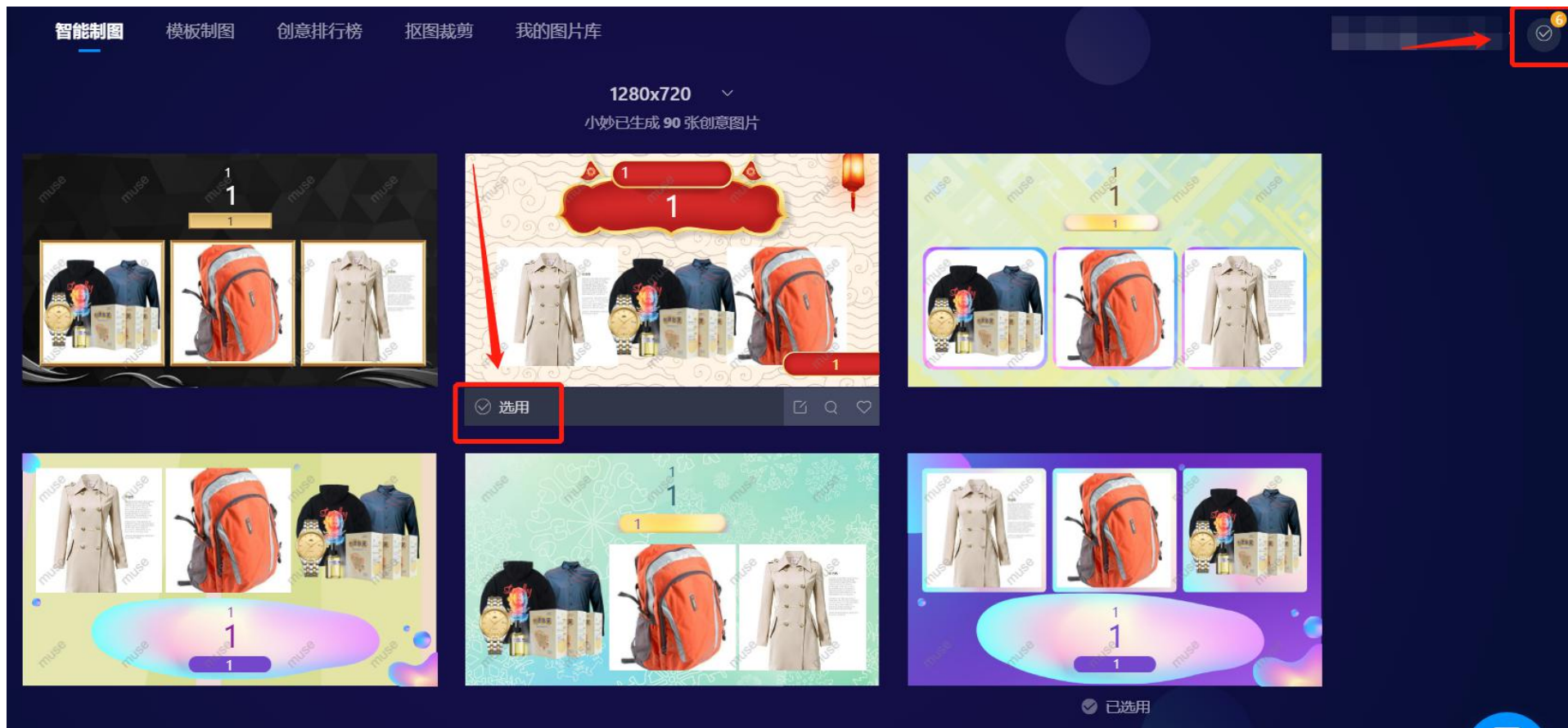
尺寸拓展:

方式一: 直接点击尺寸下拉菜单, 查看不同尺寸的图片;

方式二: 先挑中满意的图, 再查看这个风格的其他尺寸;

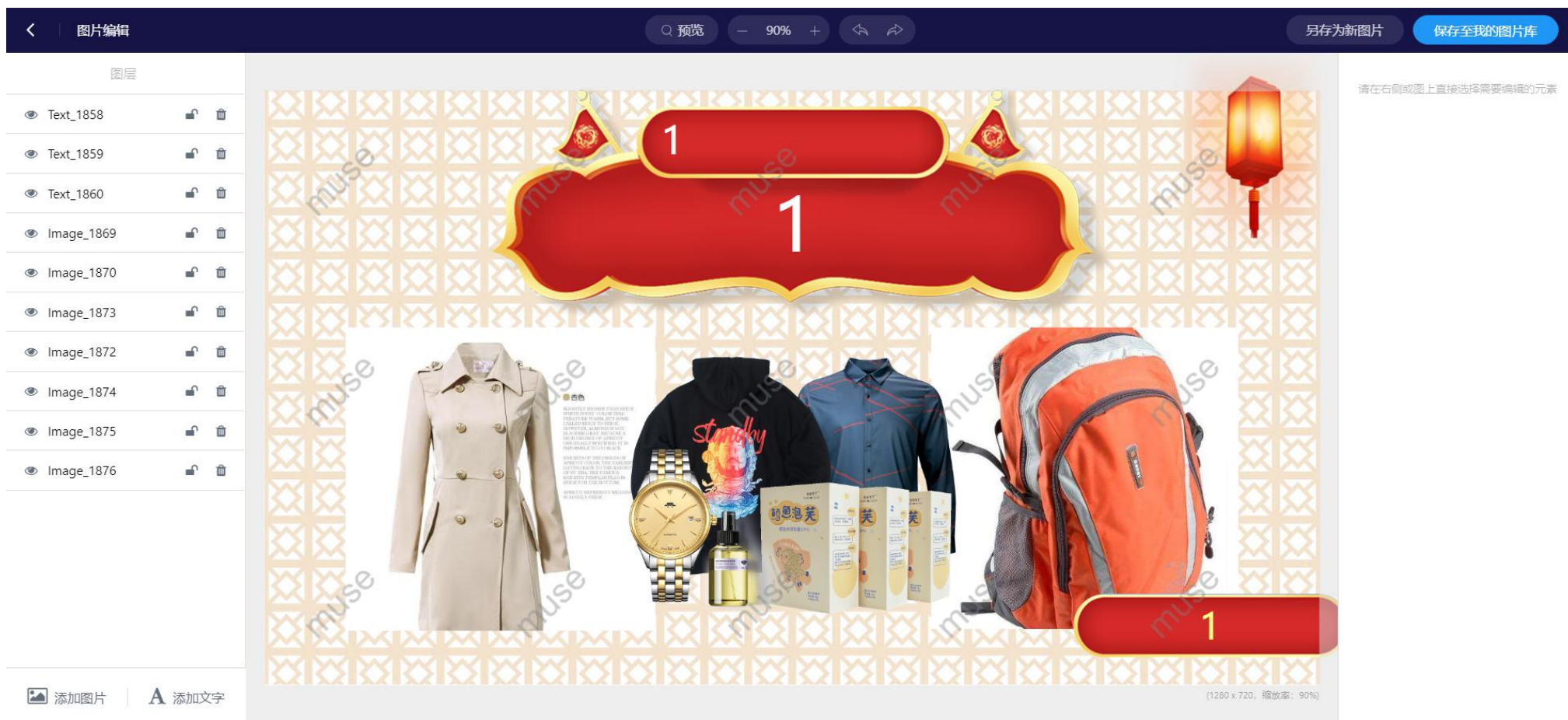
选用:

可以直接点击图片或者图片左下方“选用”按钮, 将图片加入“我的选用”中。



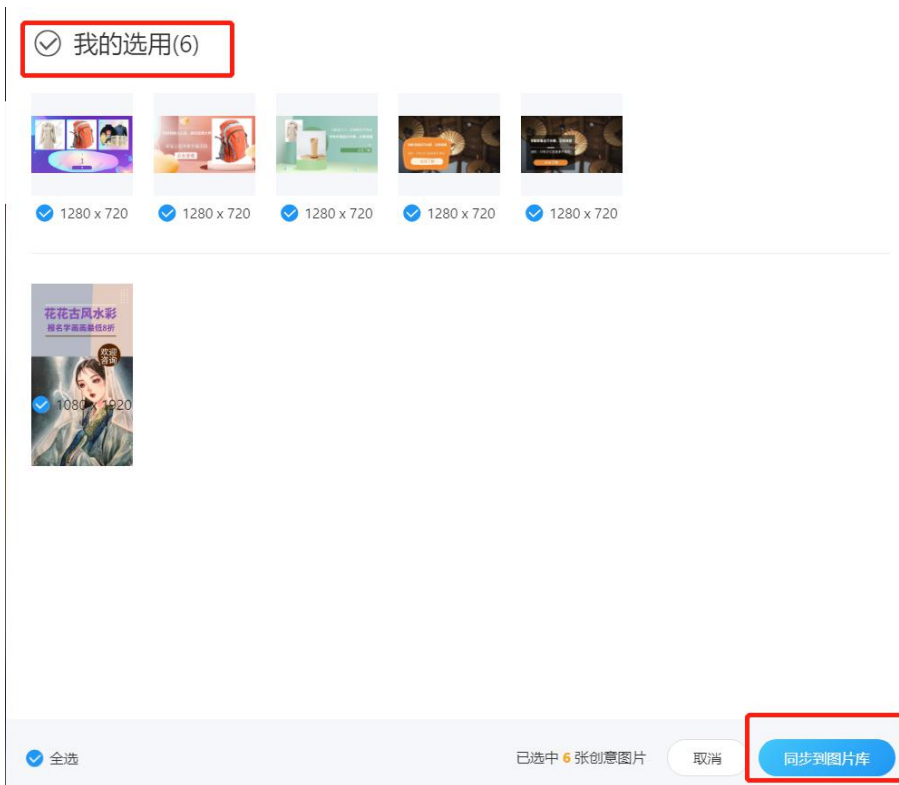
➤ 5、图片微调

点击图片下方微调按钮，可对智能生成的图片进行微调，根据喜好增加相应的修饰或者文字，同时可对文字的字体、大小或颜色进行个性化编辑，可随心所欲地移动元素的位置。



➤ 6、同步创意图片

进入“我的选用”选中需要同步的创意图片，点击“同步到图片库”即可，同步的图片可在（投放平台--新建广告--上传创意）中找到并投放。



The image features a dark blue background with a central arrangement of abstract geometric shapes. A large, light blue, rounded rectangular shape is positioned in the center, tilted diagonally. Surrounding this central shape are several smaller elements: two blue circles, one orange circle, and several thin, elongated orange and blue bars, some of which are also tilted. The overall composition is balanced and modern.

THANKS